



instituto politécnico de gestão e tecnologia

MONITORIZAÇÃO DA EFICIÊNCIA FORMATIVA

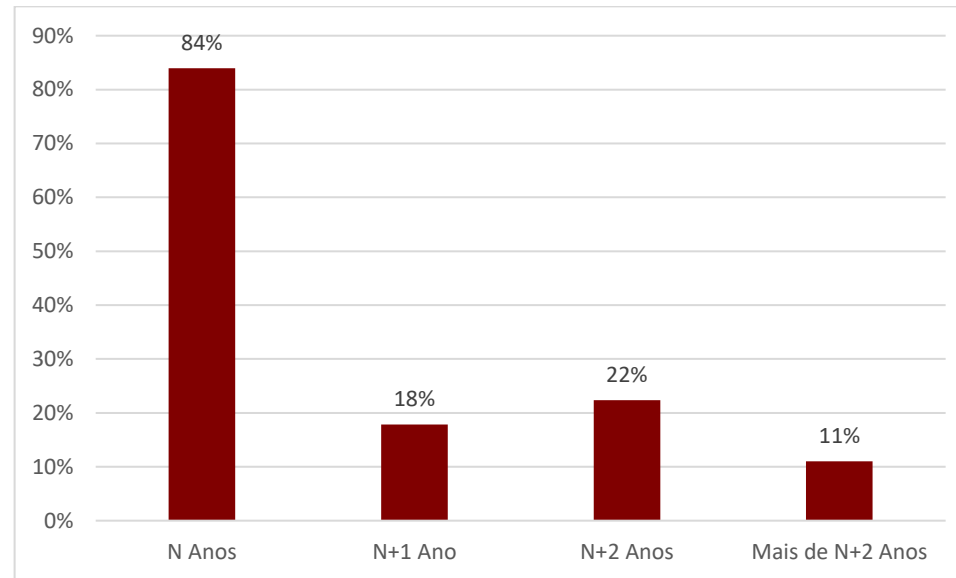
Ano letivo 2017/2018

Índice

1. Súmula Instituição.....	2
1.1. Valores por Unidade Orgânica	2
1.2. Valores totais da Instituição.....	2
2. Análise por Unidade Orgânica - Escola de Gestão	3
Representação gráfica da taxa de Eficiência Formativa na Unidade Orgânica.....	3
Taxa de Eficiência Formativa por Ciclo de Estudos da Unidade Orgânica	3
3. Análise por Unidade Orgânica - Escola de Tecnologia	4
Representação gráfica da taxa de Eficiência Formativa na Unidade Orgânica.....	4
Taxa de Eficiência Formativa por Ciclo de Estudos da Unidade Orgânica	4

1. Símula Instituição

1.1.Valores por Unidade Orgânica

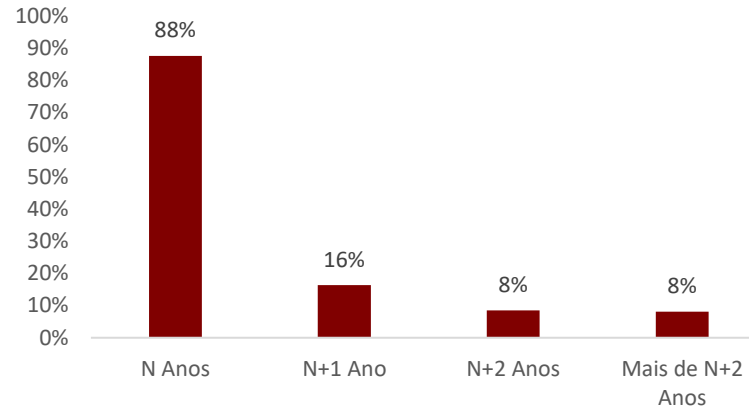


1.2.Valores totais da Instituição

Unidade Orgânica	Total de Diplomados	Nº de Anos para Conclusão pelos Diplomados			
		N anos	N+1 anos	N+2 anos	Mais N+2 anos
ISLA GAIA - Escola Superior de Gestão	86	75	8	2	1
ISLA GAIA - Escola Superior de Tecnologia	62	43	8	1	0

2. Análise por Unidade Orgânica - Escola de Gestão

Representação gráfica da taxa de Eficiência Formativa na Unidade Orgânica

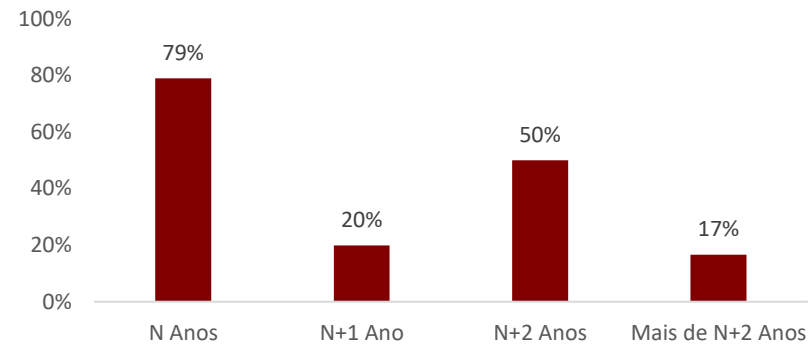


Taxa de Eficiência Formativa por Ciclo de Estudos da Unidade Orgânica

Grau	Designação	Total de Diplomados	Nº de Anos para conclusão pelos Diplomados				% da Eficiência Formativa			
			N anos	N+1 anos	N+2 anos	Mais N+2 anos	N anos	N+1 anos	N+2 anos	Mais N+2 anos
CTSP	Contabilidade e Gestão	9	9	0	0	0	100%	0%	0%	0%
CTSP	Gestão Administrativa de Recursos Humanos	14	14	0	0	0	100%	0%	0%	0%
CTSP	Gestão de Turismo, Hotelaria e Restauração	7	7	0	0	0	100%	0%	0%	0%
CTSP	Turismo e Informação	6	4	2	0	0	67%	33%	0%	0%
Licenciatura	Gestão de Empresas	9	7	1	1	0	78%	11%	11%	0%
Licenciatura	Gestão de Recursos Humanos	22	20	2	0	0	91%	9%	0%	0%
Licenciatura	Turismo	17	12	3	1	1	71%	18%	6%	6%
Mestrado	Gestão de Recursos Humanos	2	2	0	0	0	100%	0%	0%	0%

3. Análise por Unidade Orgânica - Escola de Tecnologia

Representação gráfica da taxa de Eficiência Formativa na Unidade Orgânica



Taxa de Eficiência Formativa por Ciclo de Estudos da Unidade Orgânica

Grau	Designação	Total de Diplomados	Nº de Anos para conclusão pelos Diplomados				% da Eficiência Formativa			
			N anos	N+1 anos	N+2 anos	Mais N+2 anos	N anos	N+1 anos	N+2 anos	Mais N+2 anos
CTSP	Comunicação Digital	12	12	0	0	0	100%	0%	0%	0%
CTSP	Desenvolvimento de Produtos Multimédia	14	11	3	0	0	79%	21%	0%	0%
CTSP	Desenvolvimento para a Web e Dispositivos Móveis	14	11	3	0	0	79%	21%	0%	0%
CTSP	Redes e Sistemas Informáticos	4	4	0	0	0	100%	0%	0%	0%
Licenciatura	Engenharia da Segurança do Trabalho	6	4	2	0	0	67%	33%	0%	0%
Licenciatura	Sistemas Multimédia	2	1	0	1	0	50%	0%	50%	0%